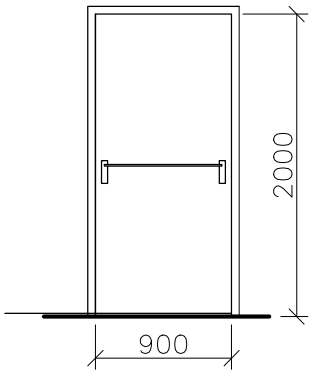
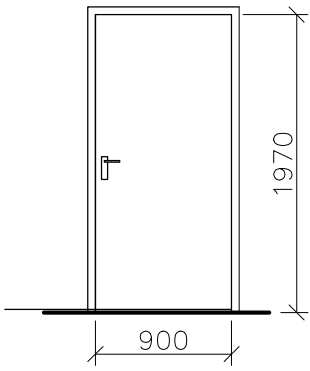
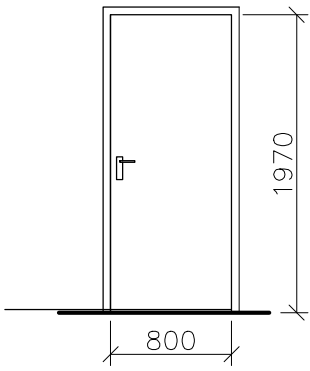


VÝPIS VNĚJŠÍCH VÝPLNÍ OTVORŮ

POL.	ROZMĚRY [mm]	KUSŮ	POPIS OBJEKTU
D1	900/2000	L 1/P 1	DVEŘE JEDNOKŘÍDLÉ OCELOVÉ, $U_w = \max. 1,7 \text{ W/m}^2\text{K}$
			<p><u>KŘÍDLO:</u> OTEVÍRAVÉ, PLNÉ S VNITŘNÍM IZOLANTEM MEZI SKRYTÝMI NOSÍKY DVEŘNÍHO KŘÍDLA, POVRCH PLECHOVÝ</p> <p><u>ZÁRUBĚN:</u> OCELOVÉ RÁMOVÁ, Š. 80 MM, BARVA RAL DLE VÝBĚRU INVESTORA</p> <p><u>KOVÁNÍ:</u> PANIKOVÉ KOVÁNÍ, PANIKOVÁ HRAZDA, ZAMYKÁNÍ FAB, PŘESNÝ TIP VIZ VÝBĚR INVESTORA</p> <p><u>POZNÁMKA:</u> PROTIPOŽARNÍ ŘEŠENÍ VIZ PROJEKT PBŘ DVEŘNÍ OTVOR NUTNO ZAMĚŘIT PŘED PROVEDENÍM DVEŘÍ,</p>
D2	900/1970	L 20/P 18	DVEŘE JEDNOKŘÍDLÉ DŘEVĚNÉ – BYTOVÉ VSTUPNÍ, $U_w = \max. 1,7 \text{ W/m}^2\text{K}$
			<p><u>KŘÍDLO:</u> OTEVÍRAVÉ, PLNÉ S VNITŘNÍM IZOLANTEM MEZI SKRYTÝMI NOSÍKY DVEŘNÍHO KŘÍDLA, POVRCH LAKOVANÉ DŘEVO+KUKATKO, BARVA RAL DLE VÝBĚRU INVESTORA</p> <p><u>ZÁRUBĚN:</u> OCELOVÁ BEZPEČNOSTNÍ, Š. 100 MM, BARVA RAL DLE VÝBĚRU INVESTORA</p> <p><u>KOVÁNÍ:</u> KLIKA /KOULE, ZAMYKÁNÍ FAB, PŘESNÝ TIP VIZ VÝBĚR INVESTORA</p> <p><u>POZNÁMKA:</u> PROTIPOŽARNÍ ŘEŠENÍ VIZ PROJEKT PBŘ DVEŘNÍ OTVOR NUTNO ZAMĚŘIT PŘED PROVEDENÍM DVEŘÍ,</p>
D3	800/1970	L 0/P 1	DVEŘE JEDNOKŘÍDLÉ DŘEVĚNÉ – BYTOVÉ VSTUPNÍ, $U_w = \max. 1,7 \text{ W/m}^2\text{K}$
			<p><u>KŘÍDLO:</u> OTEVÍRAVÉ, PLNÉ S VNITŘNÍM IZOLANTEM MEZI SKRYTÝMI NOSÍKY DVEŘNÍHO KŘÍDLA, POVRCH LAKOVANÉ DŘEVO+KUKATKO, BARVA RAL DLE VÝBĚRU INVESTORA</p> <p><u>ZÁRUBĚN:</u> OCELOVÁ BEZPEČNOSTNÍ, Š. 100 MM, BARVA RAL DLE VÝBĚRU INVESTORA</p> <p><u>KOVÁNÍ:</u> KLIKA /KOULE, ZAMYKÁNÍ FAB, PŘESNÝ TIP VIZ VÝBĚR INVESTORA</p> <p><u>POZNÁMKA:</u> PROTIPOŽARNÍ ŘEŠENÍ VIZ PROJEKT PBŘ DVEŘNÍ OTVOR NUTNO ZAMĚŘIT PŘED PROVEDENÍM DVEŘÍ,</p>